


일 령



프로테고 + 옐로우 급이



프로테고 단독 급이

분만 1일차

초유 급이 : 최대한 빨리, 많이 분만 후 3시간 이내, 생시체중의 10%이상(2~4L) 급이
 분만 후 12시간 이내, 생시체중의 5%이상(1~2L) 급이

프로테고
2-4일
5-7일
8-14일
15-17일
18-28일
5주
6주
7주
8주
9주
10주
누카멜 옐로우

분유량(g)			1일 분유량 합계(g)	1일 급이량 합계(L)
아침(g)	점심(g)	저녁(g)		
120	120	120	360	2.25
160	160	160	480	3.0
240	-	240	480	3.0
160+160	-	160+160	640	4.0
400	-	400	800	5.0
400	-	400	800	5.0
400	-	400	800	5.0
320	-	320	640	4.0
240	-	240	480	3.0
160	-	160	320	2.0
-	-	-	-	-
총 급이량			37.2kg	232.8L

분유량(g)			1일 분유량 합계(g)	1일 급이량 합계(L)
아침(g)	점심(g)	저녁(g)		
120	120	120	360	2.25
160	160	160	480	3.0
240	-	240	480	3.0
320	-	320	640	4.0
400	-	400	800	5.0
400	-	400	800	5.0
400	-	400	800	5.0
320	-	320	640	4.0
240	-	240	480	3.0
160	-	160	320	2.0
-	-	-	-	-
총 급이량			37.2kg	232.8L

- ▶ 프로테고는 생후 첫 2주간의 면역력, 회복력 향상 및 성장 촉진을 위해 송아지가 필요로 하는 영양성분을 최적화한 제품입니다. 옐로우로 전환 급이 시 약 3일(15~17일차)간의 전환기간을 두시고, 한우나 약한 송아지의 경우 프로테고 전구간 급이를 권장드립니다.
- 송아지의 상태와 분변을 확인하면서 급이량을 조절하십시오.
- 송아지가 대용유를 남기는 경우, 강제로 급이하지 않도록 합니다.
- 세포가 형성되는 생애초기(40일/6주령) 영양공급이 송아지의 향후 성장을 결정하므로, 40일령까지는 송아지가 소화하는 범위 내에서 최대한 많은 양을 급이하는 것이 유리합니다.
- 송아지 성장상태, 입블이기 사료 섭취량에 따라 포유기간을 8~16주 사이로 조절하십시오
- 입블이기 사료 섭취량이 1일 500g에 도달하면 대용유 급이량을 줄이기 시작합니다.

▶ 분유량별 물 투입량 (160g/L 기준)

분유(g)	물(L)	총량(L)
120	0.63	0.75
160	0.84	1.0
200	1.05	1.25
240	1.26	1.5
320	1.68	2.0
400	2.1	2.5
480	2.52	3.0

▶ 자판기용 종이컵으로 계량하기 : 각아서 담으면 110g / 수북히 담으면 120~130g

권장 급이농도
160g/L








분유(1):160g
물(5):840ml

권장 급이온도
39°C



39°C

-  온수(50~60°C)를 혼합할 분량의 3/4 정도 채웁니다.
※ 주의! 60°C 이상 온수 사용 시 단백질 변성 발생
-  희석할 정확한 분량의 대용유 분말을 온수에 넣어줍니다.
-  대용유 분말이 모두 녹을 때까지 잘 섞어줍니다.
-  나머지 1/4 정도를 실온의 물로 채운 후 다시 섞어줍니다.
-  대용유 온도가 39°C가 되면 송아지에게 급이합니다.